



Le service INFOSENS ?



Sommaire

1. C'est quoi INFOSENS ?
2. A quoi sert INFOSENS ?
3. Comment prendre rendez-vous à INFOSENS ?
4. Où se trouve INFOSENS ?
5. La carte des lieux accessibles aux personnes sourdes
6. Les fiches FALC
7. Les sensibilisations

1. C'est quoi INFOSENS ?

INFOSENS aide les personnes sourdes ou malentendantes.



La personne de l'accueil utilise la langue des signes française.



C'est gratuit.



GRATUIT

2. A quoi sert INFOSENS ?

L'agent d'accueil :



- m'écoute
- me conseille
- me donne des informations sur mes démarches
- m'oriente vers des services adaptés



- me propose :
 - des sensibilisations pour expliquer la surdité aux entendants
 - une carte interactive
 - des fiches FALC



3. Comment prendre rendez-vous à INFOSENS ?

Pour aller à INFOSENS, je dois prendre rendez-vous :

- le mardi de 14h à 17h30
- le mercredi de 9h30 à 13h

Je peux joindre le service :

- par mail : infosens@injs-paris.fr



- par sms : 06 12 31 11 97



- Sur Skype : infosens



4. Où se trouve INFOSENS ?

INFOSENS se trouve dans l'Institut National de Jeunes Sourds de Paris (INJS de PARIS).

Adresse : 254 rue Saint Jacques, 75005 Paris



RER B Luxembourg
sortie rue de l'Abbé-de-l'Épée

21 24 27

Saint-Jacques Gay-Lussac

5. La carte des lieux accessibles aux personnes sourdes

A quoi sert la carte ?

Sur la carte, je trouve des professionnels :

- de santé
- de la culture
- de la formation
- de l'administration.



Un professionnel accessible est une personne qui sait :

- communiquer avec les personnes sourdes
- utiliser un dispositif de communication.

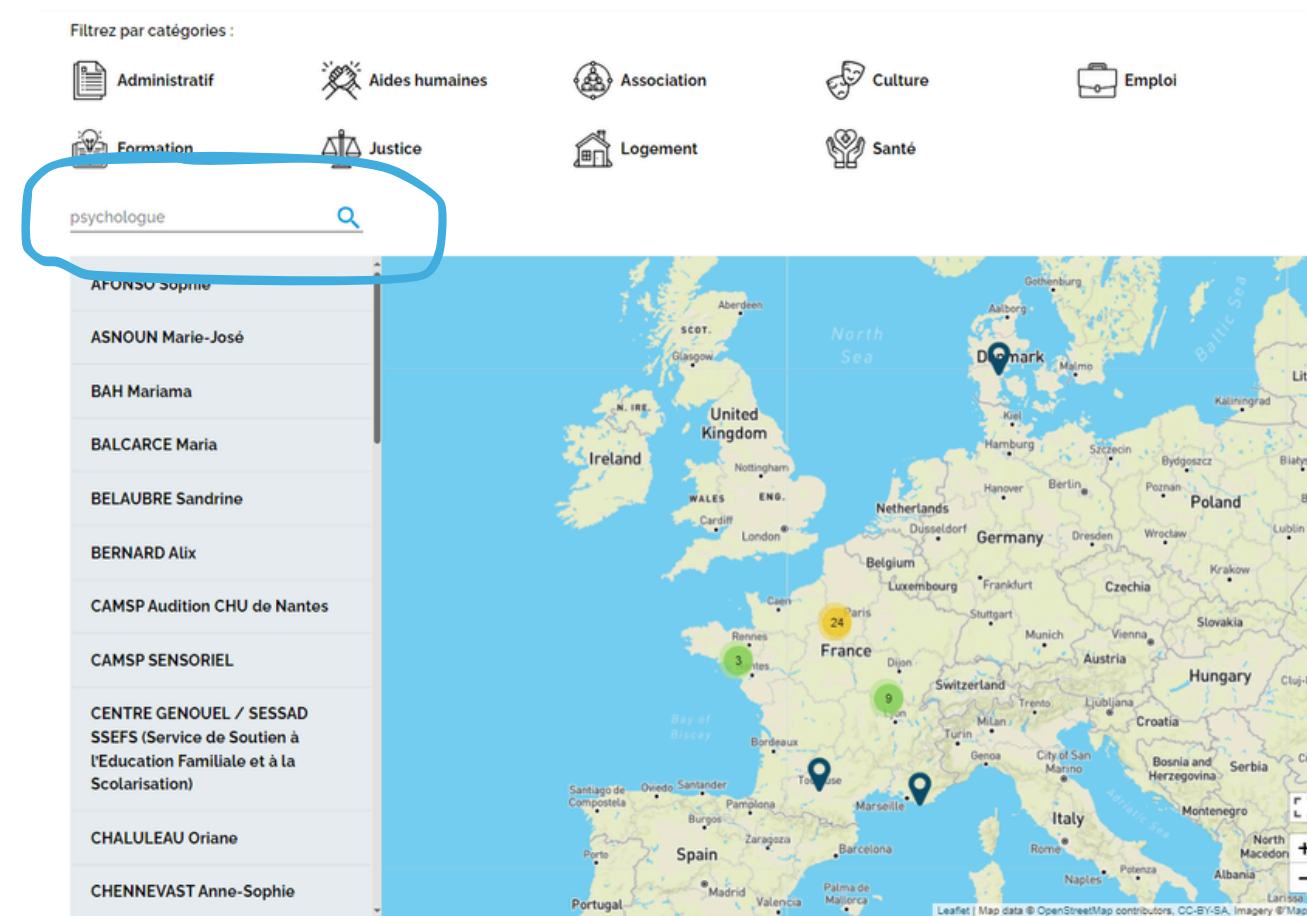
Je peux trouver des lieux partout en France.

5. La carte des lieux accessibles aux personnes sourdes

Comment utiliser la carte ?

1. Je vais sur le site www.infosens.fr
je clique sur le bloc “carte des lieux accessibles”

2. Je cherche un professionnel.
Par exemple, j’ai besoin d’un psychologue.
J’écris “psychologue” dans la barre de recherche.



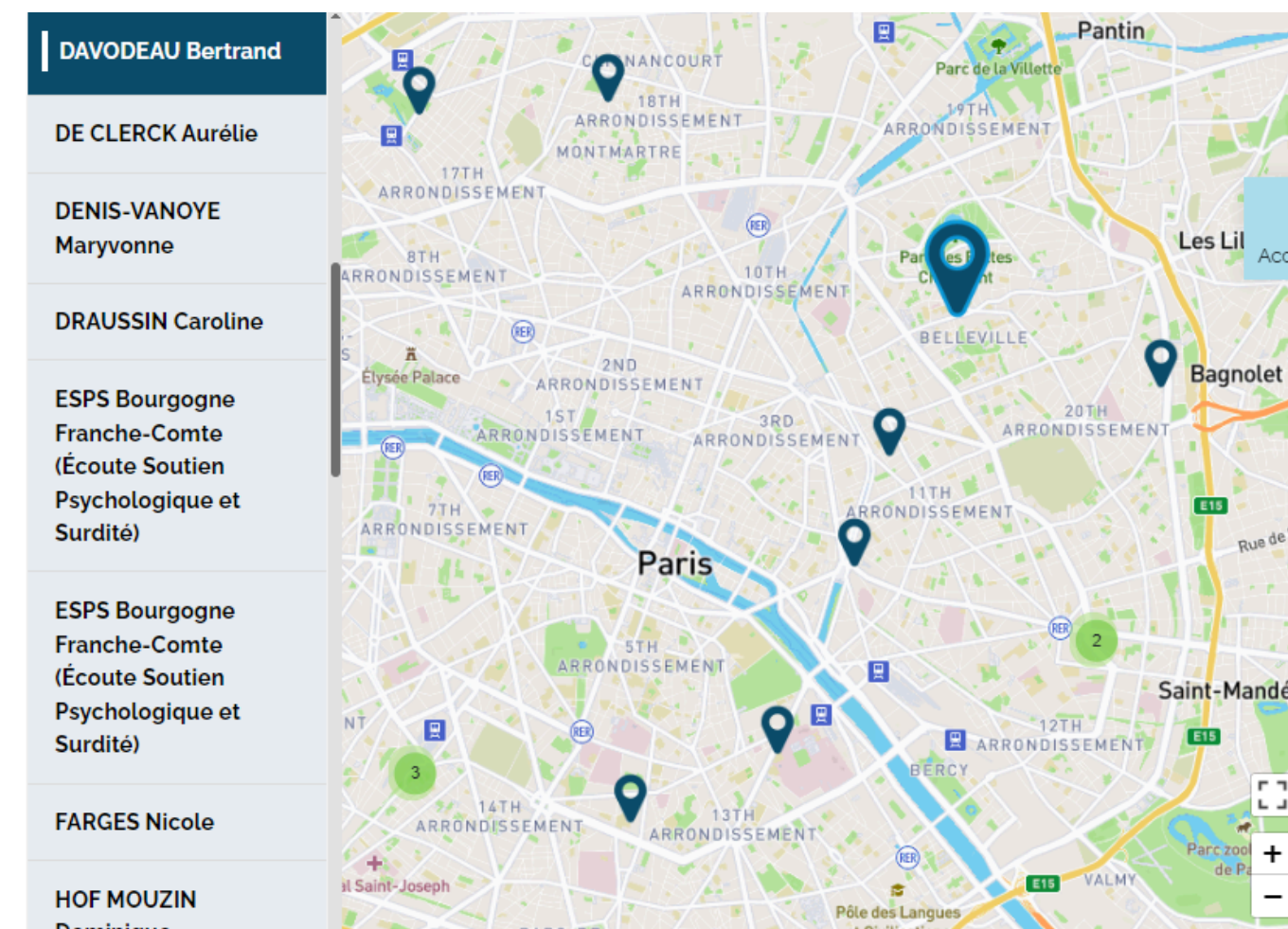
5. La carte des lieux accessibles aux personnes sourdes

Comment utiliser la carte ?

Je cherche un psychologue près de chez moi.

Par exemple, j'habite à Paris
je regarde les psychologues à Paris.

Je peux cliquer sur les fiches pour avoir des informations.

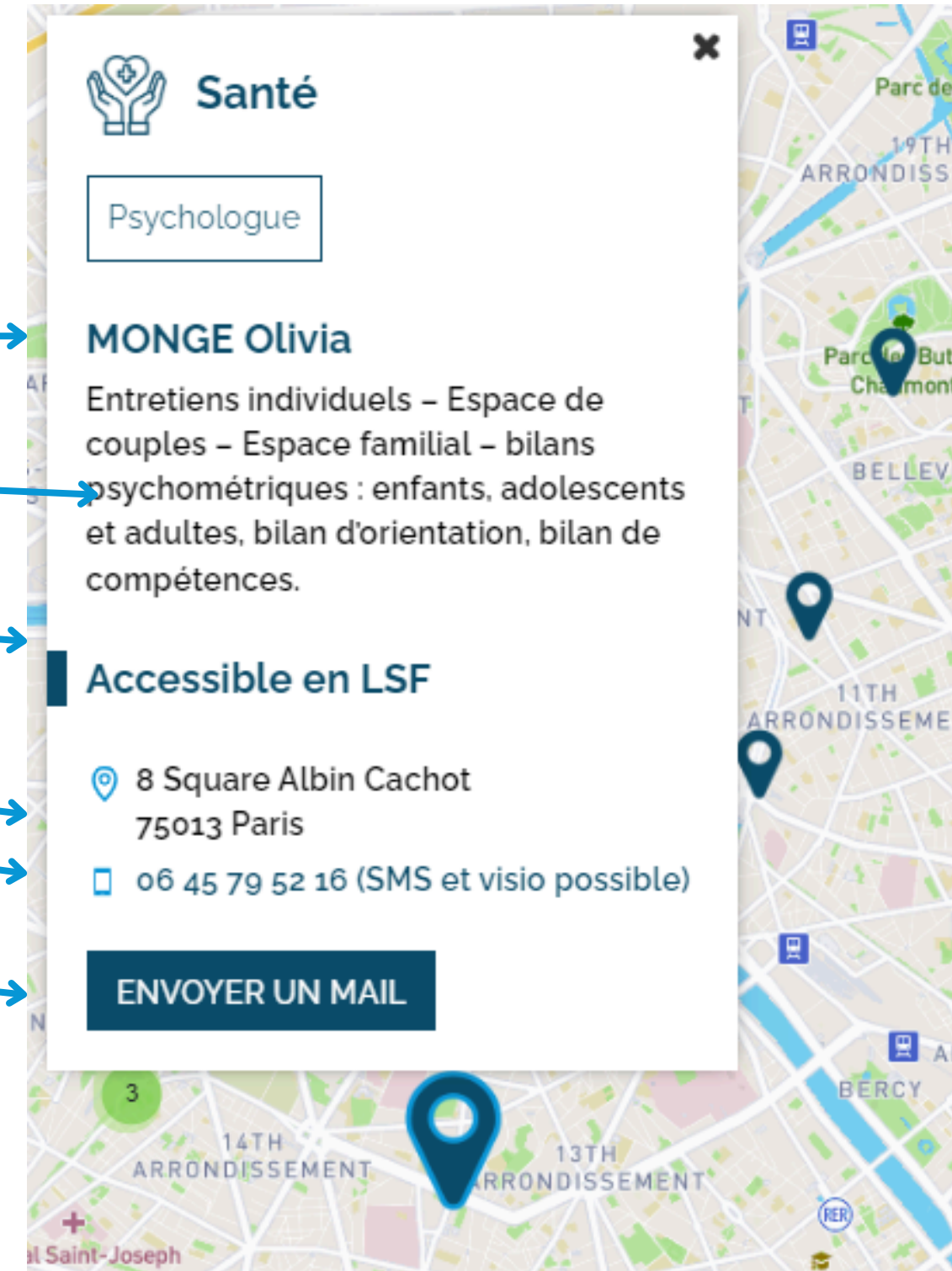


5. La carte des lieux accessibles aux personnes sourdes

Comment utiliser la carte ?

Sur la fiche, je vois :

- Le nom de la psychologue
- Les services
- L'accessibilité
- L'adresse
- Le numéro de téléphone
- L'adresse mail



6. Les fiches Facile à Lire et à Comprendre



Les fiches **Facile à Lire et à Comprendre** m'aident dans mes démarches.

Par exemple :

Je veux passer mon permis de conduire.

La fiche FALC "Le permis de conduire" m'explique comment faire.



Par exemple :

La fiche FALC "impôts" m'explique comment payer mes impôts.



7. Les sensibilisations

INFOSENS explique la surdité dans plusieurs endroits :

- Les entreprises
- Les services publics
- Les universités

Je peux demander à INFOSENS d'expliquer la surdité à mes collègues.





Info



Sens

Réseau d'actions
pour l'inclusion des personnes
sourdes et malentendantes

NOUS CONTACTER

www.infosens.fr

06 12 31 21 97

Skype: Infosens

infosens@injs-paris.fr